



SmartGarden 3500 KF

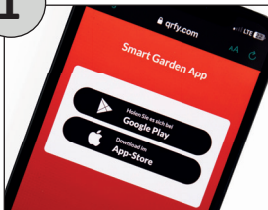


SmartGarden 5000 KF

QUICK-START-GUIDE


EINRICHTUNG

1




Verbinden Sie sich mit Ihrem WLAN. Scannen Sie den QR-Code rechts unten und laden Sie die App herunter.

2



Öffnen Sie die TIP App und erstellen Sie sich ein Kundenkonto

3



Befüllen Sie die Pumpe mit Wasser und stecken Sie die Pumpe in die Steckdose.

4



Drücken Sie einmal kurz auf den ON-KNOPF. Nun sollten Sie hören, dass die Pumpe läuft.

5



Bleiben Sie solange (etwa 3 Sek.) auf dem ON-KNOPF bis das T.I.P. Logo schnell blau blinkt.

6



Klicken Sie in der App auf GERÄT HINZUFÜGEN.

7



Die App versucht sich nun, mit der Pumpe zu verbinden. Wenn Ihnen die SmartGarden als Gerät angezeigt wird, drücken Sie auf GERÄT HINZUFÜGEN.

8



Geben Sie Ihr WLAN Passwort ein.




QR-Code zum Download der App

SERVICE-HOTLINE BEI TECHNISCHEN FRAGEN

+49 7263 9125-50


Montag bis Freitag von 15.00 Uhr bis 17.00 Uhr

9




Warten Sie bis das Gerät geladen wurde.

10



Bestätigen Sie die Geräteauswahl indem Sie auf Fertigstellen klicken.


11



Nun können Sie den Status der Pumpe sehen und die Pumpe via App steuern.

TIMER EINSTELLEN

1



Um einen Timer einzustellen, klicken Sie auf die Timer Funktion.

2



Klicken Sie dann auf **TIMER HINZUFÜGEN**.

3



Zuerst stellen Sie die gewünschte Zeit ein, zu der die Pumpe aktiviert/deaktiviert werden soll.

4



Wählen Sie, an welchen Tagen der Timer aktiviert/deaktiviert werden soll.

5



Unter „Schalter“ können Sie wählen, ob die von Ihnen vorgenommenen Einstellungen dafür sorgen sollen, dass die Pumpe an- oder ausgeschaltet wird.



QR-Code zum Download der App



TECHNIK + KOMPETENZ

Lieber T.I.P. Kunde,

vielen Dank, dass Sie sich für unser Produkt entschieden haben!

Hat alles geklappt und Sie sind 100% zufrieden mit dem Kauf? Dann hinterlassen Sie bitte eine ehrliche Kundenbewertung auf Amazon für uns. Weitere Kunden werden von Ihrer Erfahrung profitieren und sich über das Produkt freuen.

Sollten Sie technische Fragen oder Probleme bei der Inbetriebnahme haben, können Sie uns gerne unter folgenden Telefonnummern kontaktieren:

SERVICE-HOTLINE

+49 (0) 7263 9125-0

Montag bis Freitag von 08.00 bis 17.00 Uhr

Email: service@tip-pumpen.de

TECHNIKER-SPRECHSTUNDE

+49 (0) 7263 9125-50

Montag bis Freitag von 15.00 bis 17.00 Uhr

05/2024

T.I.P. Technische Industrie Produkte GmbH

Siemensstraße 17

D-74915 Waibstadt / Germany

Tel.: +49 (0) 7263 9125-0

Fax: +49 (0) 7263 9125-85



Elichieltatura ambientale

